

Hoe deelnemen aan de online kruistochtgebedsbijeenkomst?

Om deel te nemen zijn volgende stappen nodig:

1. Registreer u voor het gebeuren
2. Download het programma dat u toegang zal verlenen tot de bijeenkomst (Zoom genaamd)
3. Maak verbinding met het programma op het moment van de bijeenkomst

Als u reeds uitgenodigd of geregistreerd bent voor het gebeuren (een email ontvangen hebt met de bevestiging) en het programma al gedownload hebt voor eerdere sessies, moet u alleen nog maar de verbinding maken (punt 3).

Zo niet, moet u de 3 stappen doorlopen vanaf het begin.

1. Registreren

Om u te registreren voor het gebeuren, moet u naar de daartoe bestemde webpagina gaan.

Voor de eerste Nederlandse kruistochtgebedsontmoeting is dat:

<https://bit.ly/EersteNederlandseonlinekruistochtgebedsbijeenkoms>

Wanneer u op de link klikt, zou u dit moeten zien:



Eerste Nederlandse online kruistochtgebedsbijeenkoms Webinar Registration

Topic	Eerste Nederlandse online kruistochtgebedsbijeenkoms (Brussels)
Description	<p>U wordt uitgenodigd om deel te nemen aan de eerste Nederlandse sessie van de online gebedskruistocht. Deze sessie omvat het bidden van de H. Rozenkrans, het Kroontje van de Goddelijke Barmhartigheid, een selectie van kruistochtgebeden en het lezen van boodschappen uit het Boek der Waarheid.</p> <p>De bijeenkomsten in augustus hebben als thema: de Katholieke Kerk. Op voorspraak van de Moeder van de Verlossing smeken wij God de Vader en het H. Hart van Jezus om kracht en bescherming voor de ware Paus, de Restkerk en het Christendom tegen de Antichrist en zijn trawanten.</p>
Time	Aug 12, 2020 07:30 PM in Brussels

* Required information

First Name *	Last Name *
<input type="text"/>	<input type="text"/>
Email Address *	Confirm Email Address *
<input type="text"/>	<input type="text"/>
Country/Region *	
<input type="text" value="Netherlands"/>	

U moet 5 velden invullen met uw gegevens en dan op de blauwe 'Register' knop klikken.

De velden zijn:

First Name – wat betekent „Voornaam”

Last Name – wat betekent „Achternaam”

Email Address – wat betekent „Emailadres”

Confirm Email Address – wat betekent „Bevestig emailadres” (u moet uw emailadres opnieuw intikken ter bevestiging om er zeker van te zijn dat er geen fouten gemaakt werden)

Country/Region – wat betekent „Land/Regio” (in ons geval België of Nederland)

Wanneer u deze velden ingevuld hebt, klik dan op de blauwe knop “Register”.

U zou vervolgens dit moeten zien:



Webinar Registration Approved

Topic	Eerste Nederlandse online kruistochtgebedsbijeenkomst (Brussels)
Description	<p>U wordt uitgenodigd om deel te nemen aan de eerste Nederlandse sessie van de online gebedskruistocht. Deze sessie omvat het bidden van de H. Rozenkrans, het Kroontje van de Goddelijke Barmhartigheid, een selectie van kruistochtgebeden en het lezen van boodschappen uit het Boek der Waarheid.</p> <p>De bijeenkomsten in augustus hebben als thema: de Katholieke Kerk. Op voorspraak van de Moeder van de Verlossing smeken wij God de Vader en het H. Hart van Jezus om kracht en bescherming voor de ware Paus, de Restkerk en het Christendom tegen de Antichrist en zijn trawanten.</p>
Time	Aug 12, 2020 07:30 PM in Brussels Add to calendar
Webinar ID	951 6892 7719

To Join the Webinar

Join from a PC, Mac, iPad, iPhone or Android device:

Please click this URL to join. https://zoom.us/j/95168927719?tk=odwqHnZVhPmT2zTGxt03ly10CviG_833vy0pz7dUJ.DQIAAAAWIKIX5xZjYVdUcmRCelNKRzFRdWlvZjOdFVBAAAAAAAAAAAAAAAAAAAA&uuiid=WN_egNwWgmGQ5u68jvNy__bAA

To Cancel This Registration


You can [cancel](#) your registration at any time.

Als u dat ziet, wil dat zeggen dat u geregistreerd bent voor het gebeuren.

U zou dan ook een email moeten ontvangen met de registratiedetails – het zal u helpen de volgende stappen te ondernemen.

2. Download het programma

Na de registratie zou u een email moeten ontvangen die er ongeveer als volgt zou moeten uitzien:



Hi,

You are invited to a Zoom webinar.

Date Time: Aug 12, 2020 07:30 PM Brussels

Topic: Eerste Nederlandse online kruistochtgebedsbijeenkoms (Brussels)

Join from a PC, Mac, iPad, iPhone or Android device:

[Click Here to Join](#)

Note: This link should not be shared with others; it is unique to you.

[Add to Calendar](#) [Add to Google Calendar](#) [Add to Yahoo Calendar](#)

Description: U wordt uitgenodigd om deel te nemen aan de eerste Nederlandse sessie van de online gebedskruistocht. Deze sessie omvat het bidden van de H. Rozenkrans, het Kroontje van de Goddelijke Barmhartigheid, een selectie van kruistochtgebeden en het lezen van boodschappen uit het Boek der Waarheid.

De bijeenkomsten in augustus hebben als thema: de Katholieke Kerk. Op voorspraak van de Moeder van de Verlossing smeken wij God de Vader en het H. Hart van Jezus om kracht en bescherming voor de ware Paus, de Restkerk en het Christendom tegen de Antichrist en zijn trawanten.

Or iPhone one-tap:

Netherlands: +31707006526,,95168927719# or +31202410288,,95168927719#

Or Telephone:

Dial(for higher quality, dial a number based on your current location):

Netherlands: +31 707 006 526 or +31 20 241 0288 or +31 20 794 0854 or +31 20 794 6519 or
+31 20 794 6520 or +31 20 794 7345

Webinar ID: 951 6892 7719

Participant ID: 194953

International numbers available: <https://zoom.us/j/accKq3g2s>

DESKTOP / COMPUTER INSTRUCTIES

Om het programma te installeren dat u nodig heeft, moet u klikken op “Click here to join” en dan ziet u:

Please click OK if you see the system dialog.

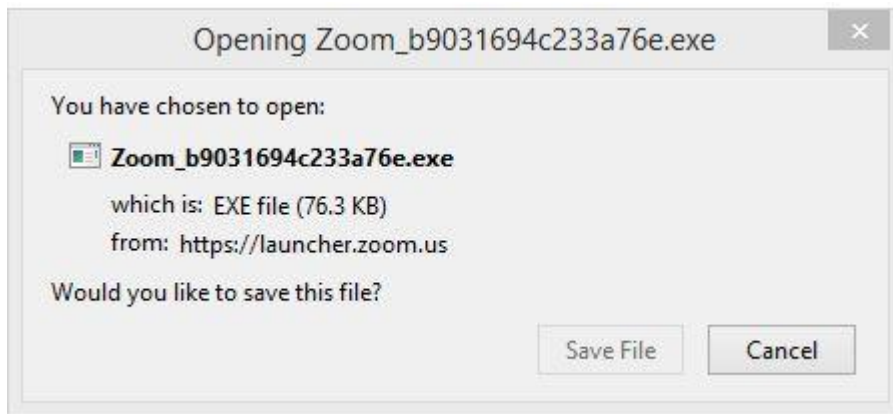
Launching...

If nothing prompts from browser, [download & run Zoom](#).

If you cannot download or run the application, [join from your browser](#).

Klik vervolgens op “download & run Zoom”

Er zal een venster verschijnen om het bestand te downloaden, klik daarop en installeer het programma zoals u elk normaal programma op uw computer zou installeren.



U kunt het programma ook rechtstreeks vanop de website downloaden:
<https://zoom.us/client/latest/ZoomInstaller.exe>

SMARTPHONE INSTRUCTIES

Als u uw smartphone op Android gebruikt, moet u naar de Google Play store gaan en de Zoom applicatie installeren zoals u elke andere applicatie zou zoeken en installeren.

3. Verbinding maken op het tijdstip van de bijeenkomst

Maak de verbinding op het tijdstip van de bijeenkomst.

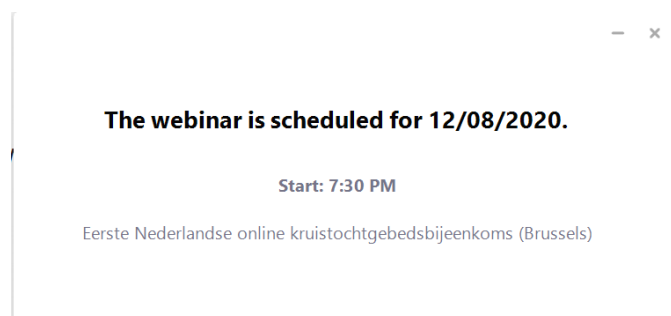
Het is aangeraden om dit enkele minuten ervoor te doen teneinde nog wat tijd te hebben als er zich moeilijkheden zouden voordoen en ter voorbereiding op het gebed.

Ook als u te laat bent voor de bijeenkomst, kunt u nog op deze manier aansluiten.

Om de verbinding met de bijeenkomst te maken, moet u gewoon opnieuw klikken op "Click here to join" in uw email.

U kunt ook naar het programma gaan en het "Webinar ID" van uw email intypen.

Als Zoom goed geïnstalleerd is, zou u de informatie over de datum en de tijd van de bijeenkomst moeten zien zoals hier:



Wacht gewoon tot die tijd en dan zult u automatisch met de bijeenkomst verbonden worden.